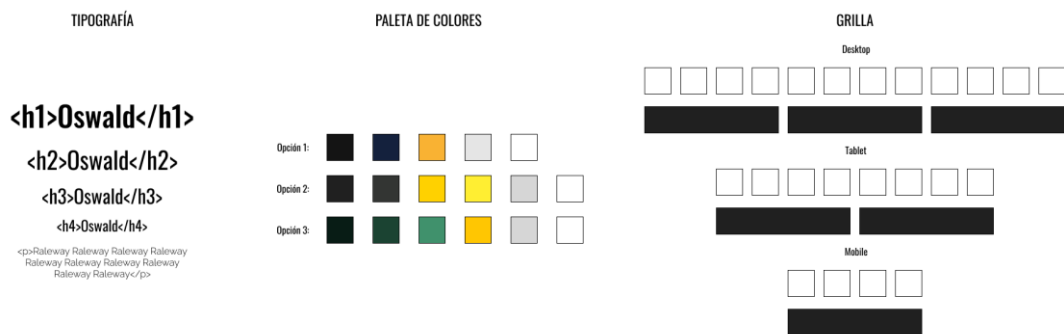


Rediseño web de www.valleauto.es

Rediseño de web para un concesionario localizado en San José del Valle, realizado durante mis prácticas en Cózar Studio en Figma.

1. GUÍA DE ESTILOS

GUÍA DE ESTILOS



Tipografía:

- Fuente *Oswald* para los headings y *Raleway* para el cuerpo.
- Tamaños:
 - H1 -> 48px/3rem. Font-weight: 500px
 - H2 -> 40px/2.5rem. Font-weight: 400px
 - H3 -> 32px/2rem. Font-weight: 400px
 - H4 -> 24px/1.5rem. Font-weight: 400px
 - P -> 16px/1rem. Font-weight: 300px

Paleta de colores:

Creación de 3 paletas de colores distintas, eligiendo finalmente la opción 1, compuesta por dos colores oscuros, uno grisáceo, otro blanco y un color de acentuación inspirado en el amarillo dorado del logotipo.

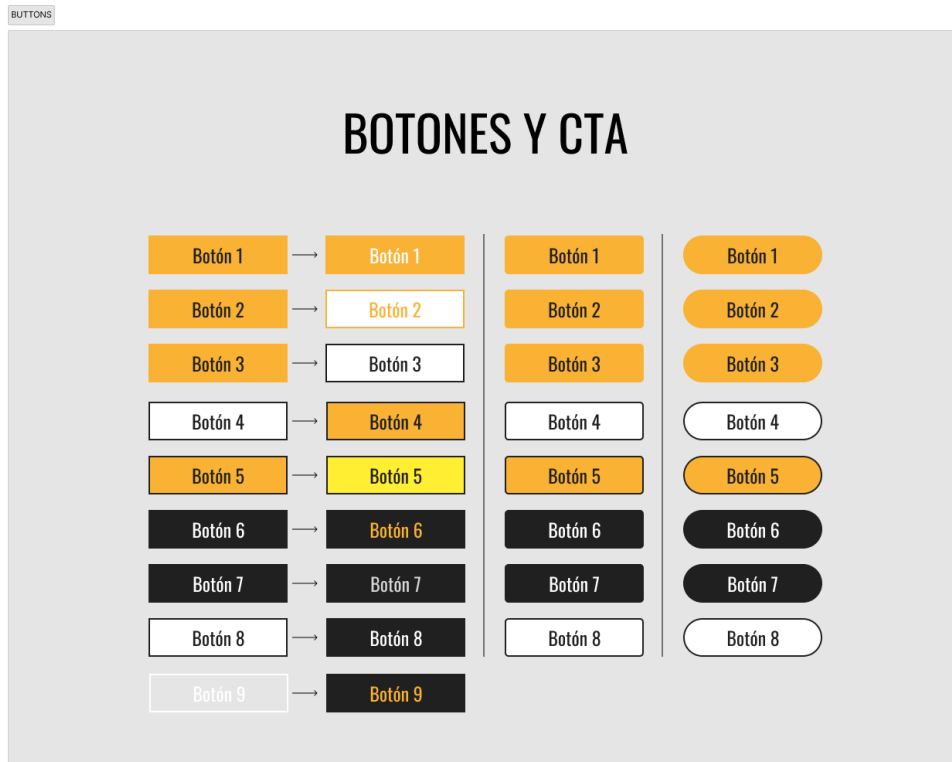
Grilla:

Uso de una grilla compuesta por 12 columnas basada en la grilla de Bootstrap, ya que el proyecto se maquetaría posteriormente empleando este framework, dividiéndose de la siguiente forma:

- Desktop: 3 columnas con 20px de espaciado entre éstas.
- Tablet: 2 columnas con 20px de espaciado.
- Mobile: 1 única columna.

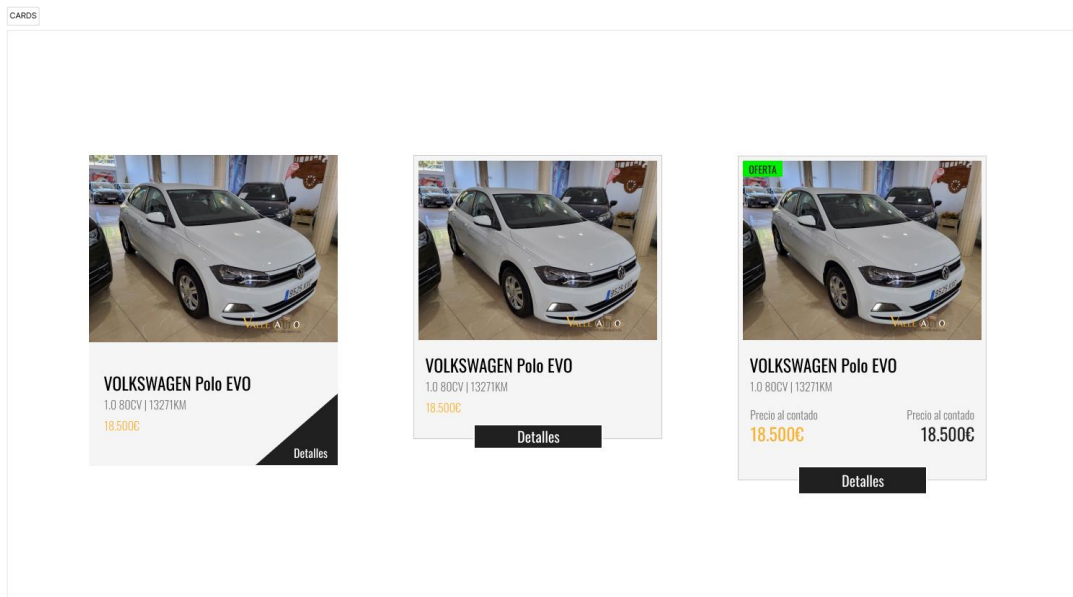
2. COMPONENTES

Botones:



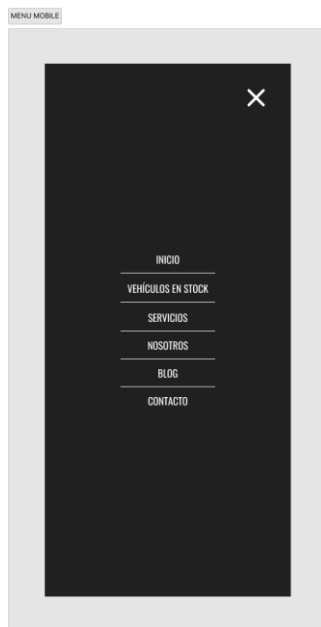

Diseño de hasta 9 botones distintos en sus distintas versiones: *sharp* (afilado), *rounded* (redondeado) y *round* (redondo), así como la versión para el hover, seleccionando finalmente la opción 6 como botón principal y el botón 9 como botón secundario para usar en el *hero*. Ambos en sus versiones *sharp*.

Cards:



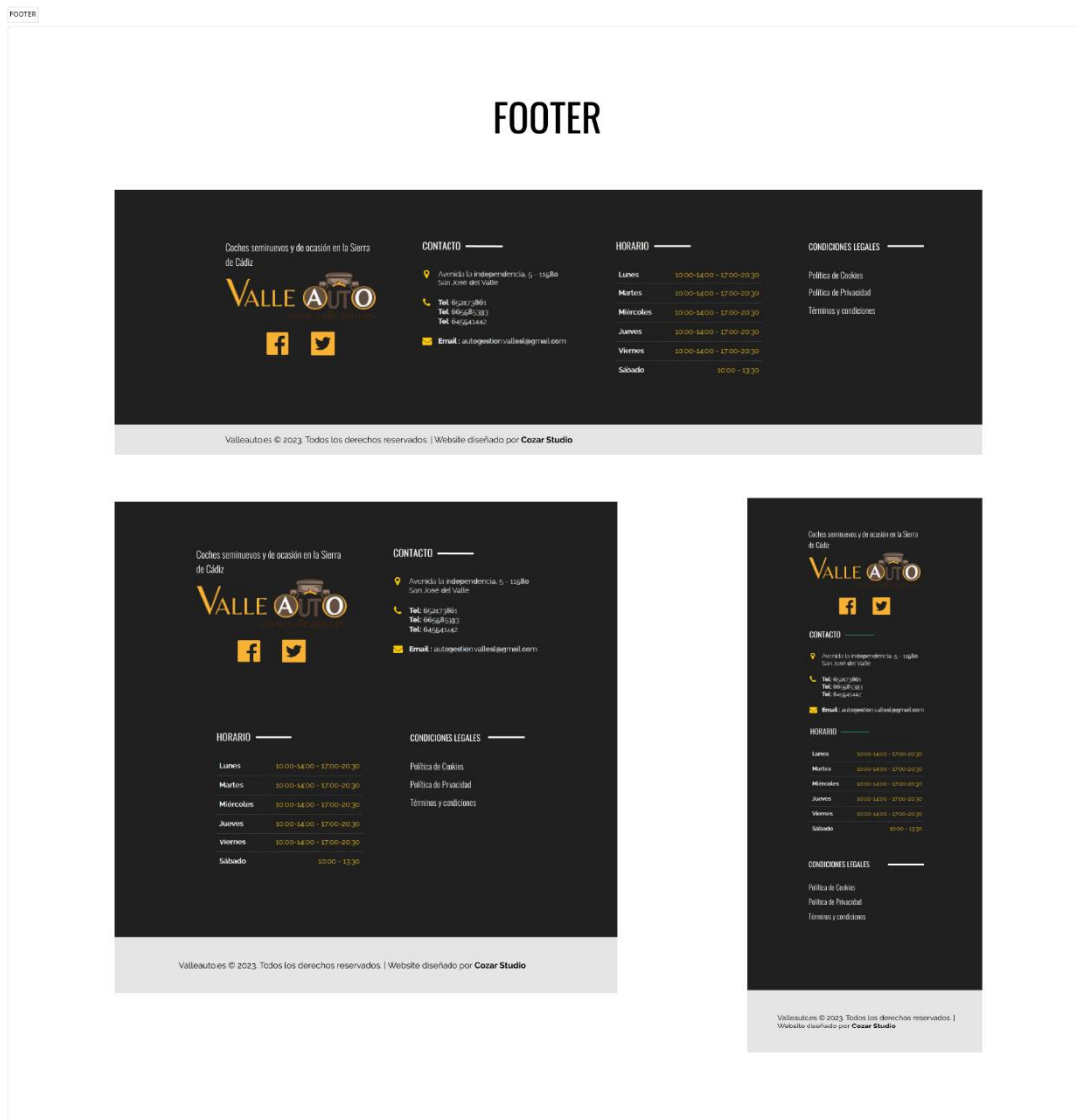
Rediseño de tarjetas para la presentación de los distintos coches a la venta en la web, pasando del primer diseño, muy similar al original que se encontraba en la web, al último, añadiendo dos precios y destacando el primero a través del uso del color de acentuación/branding.

Header:



Diseño responsive del *header* de la web: logotipo a la izquierda y menú de navegación a la derecha, junto a los iconos de redes sociales en la versión de escritorio. En la versión *mobile* el menú de navegación es sustituido por un botón que servirá para desplegar el menú, el cual ocupará el 100% del tamaño de pantalla.

Footer:



Diseño responsive del footer, dividido en:

- 4 columnas para la versión desktop.
- 2 columnas para la versión de Tablet.
- 1 columna para la versión mobile.

Fondo de color oscuro para crear contraste con el cuerpo de la web.

Iconos:



Sección de iconos dispuesta en 3 columnas en desktop y tablet y en una para mobile, que se encontrará debajo del *hero*.

Iconos de servicios



Sección final del home. Diseño similar a la de iconos, pero en este caso con una disposición de 2 columnas para la versión de Tablet.